



# Bactrack S70

## Fonctionnement Important

ATTENDRE  
20 MINUTES



NE PAS  
MANGER



NE PAS  
BOIRE



NE PAS  
FUMER



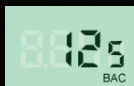
Les utilisateurs doivent attendre 20 minutes après avoir mangé, bu ou fumé avant de souffler dans l'appareil BACTRACK.

À défaut d'attendre 20 minutes, les résultats obtenus peuvent être faussés et on peut endommager le capteur.



### Étape 1 :

Placez un embout dans l'orifice prévu à cet effet.



### Étape 2 :

Appuyez sur le bouton de mise sous tension. Le BACTRACK affiche rapidement le nombre d'échantillons prélevés et le décompte débute.




### Étape 3 :

Lorsque l'afficheur s'apprête à indiquer 2 unités au décompte, prenez une grande inspiration.



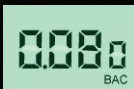
### Étape 4 :

Au moment où le décompte atteint 0, la mention « START » clignotera et l'écran affichera trois lignes. Expirez par l'embout pendant cinq secondes jusqu'à ce que vous entendiez un double bip.



### Étape 5 :

Une fois l'échantillon d'haleine recueilli, le BACTRACK trace des pointillés à l'intérieur de l'écran ACL pendant trois secondes tout en analysant l'échantillon d'haleine.



### Étape 6 :

Une fois l'échantillon d'haleine analysé, le taux d'alcoolémie (TA) évalué s'affiche.



### Notification d'erreur

Si l'échantillon d'haleine recueilli est insuffisant, l'écran ACL affichera « FLO ». Appuyez sur la touche « Start » pour amorcer le décompte et reprendre le test.



Si l'on ne prend pas un échantillon d'haleine dans les 15 secondes, l'écran ACL affichera « OUT ». Appuyez sur la touche « Start » pour amorcer le décompte et reprendre le test.



Si l'indicateur de piles affiche « Bat », installez deux nouvelles piles alcalines AA.

## Options du Menu avancé

Grâce au mode Menu, le BACTRACK offre de nombreuses caractéristiques propres à chaque utilisateur. Pour accéder au mode Menu, mettez le BACTRACK sous tension et appuyez sur la touche MODE 5 secondes pendant le décompte. Pour naviguer parmi les options du mode Menu, **appuyez sur MODE**.



### Unités de mesure

Par défaut, le BACTRACK affichera le résultat de l'échantillon en % d'alcoolémie, ce qui est la norme en Amérique du Nord et dans plusieurs autres régions. Pour obtenir une autre unité de mesure, appuyez sur START. Vous pouvez sélectionner Promille (0/00) - parties pour mille – ou mg/L comme autres unités de mesure.



### Avertissements sonores

Par défaut, le BACTRACK n'émet pas d'avertissement sonore lors de l'affichage du taux d'alcoolémie. Pour activer la fonction, appuyez sur START pour obtenir l'unité désirée.



### Durée de l'expiration

Par défaut, la durée de l'expiration est de 5 secondes. Plus l'expiration est prolongée, plus l'air expiré provient du fond des poumons et plus le résultat sera exact. Pour régler la durée de l'expiration, appuyez sur START.

# SPEC

Dimensions	2,3 x 4,8 x 0,8 po (5,8 x 12,2 x 2,2 cm)
Poids	4,2 oz (119 g) Avec embouts et piles
Capteur	Semi-conducteur avancé
Portée de détection	0,00 – 0,400 % alcoolémie
Décompte des tests	Affiche le nombre total de tests effectués
Alimentation électrique	Deux piles alcalines AA, incluses
Autonomie	Environ 300 tests
Temps de préchauffage	10 à 30 secondes, selon le moment de la dernière utilisation
Temps de réponse	3 secondes
Précision du capteur	+/- 0,01 % alcoolémie @ 0,02 % alcoolémie
Température de fonctionnement	50-104 °F (10-40 °C)

\* On a utilisé les procédures NHTSA/DOT pour tester cet appareil. Lors de ces tests, la précision de cet appareil a pu être établie pour des taux d'alcoolémie (TA) de 0,008 et de 0,032 mais non pour des concentrations plus élevées. On a procédé à d'autres essais en laboratoire pour les concentrations variant entre 0,00 et 0,40 d'alcoolémie

## MISE EN GARDE

- Assurez-vous d'attendre 20 minutes après avoir bu, mangé ou fumé avant de souffler dans l'appareil. Sinon, la lecture pourrait être inexacte et vous pourriez endommager le capteur.
- Souffler tout résidu d'alcool, de fumée ou de nourriture avec de la salive dans le BACTRACK peut endommager le capteur.
- Ne pas utiliser en présence de forts vents, dans un endroit enfumé ou si l'on y consomme de grandes quantités d'alcool.
- Remplacez les deux piles AA lorsque l'icône de l'indicateur de piles n'indique qu'un seul trait.
- Faites calibrer votre appareil de façon régulière, selon le cas. (Voir Calibrage)
- L'éthylotest BACTRACK est conçu pour fonctionner à des températures variant entre 50-104 oF (10-40 oC). Utiliser l'appareil en dehors de ces paramètres peut influencer l'exactitude des résultats.
- Évitez d'utiliser l'appareil en présence de méthanol, d'alcool isopropylique ou d'acétone. Ces substances peuvent fausser les lectures.
- On ne peut pas utiliser les résultats obtenus grâce à ce produit en cours.
- N'utilisez pas BACTRACK pour déterminer si vous êtes apte à conduire un véhicule ou à faire fonctionner un appareil motorisé ou à exécuter toute autre tâche dangereuse.
- Si vous conduisez, ne prenez pas d'alcool. Faites appel à un conducteur désigné si vous consommez de l'alcool.